

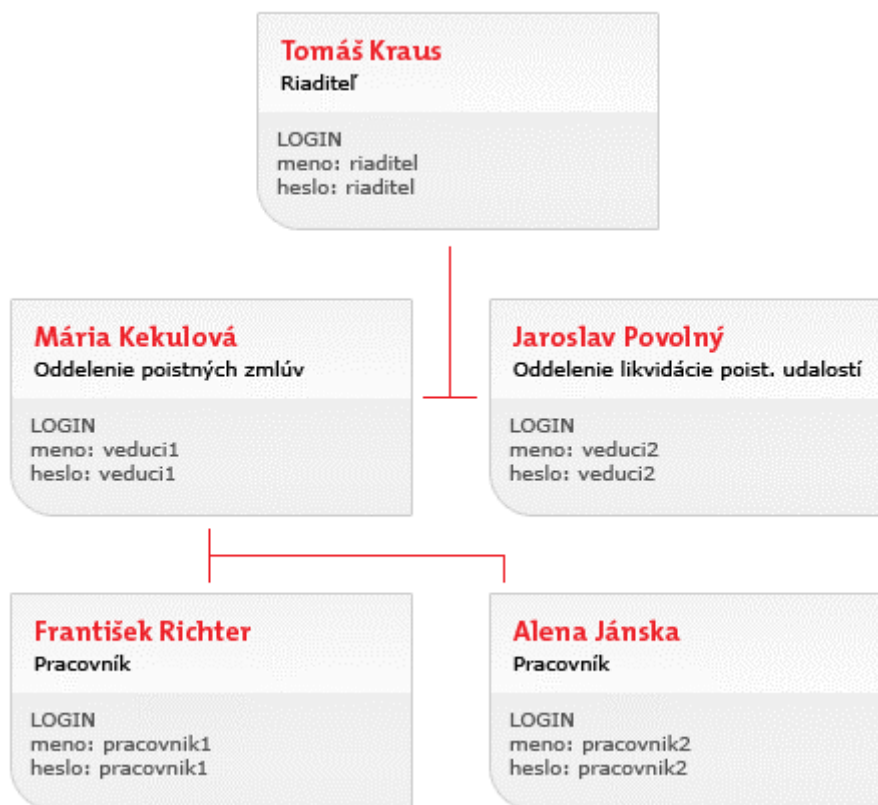
Demonštračná inštalácia Crystal Office

Demonštračná databáza je nainštalovaná na serveri firmy Crystal Consulting a prístupná je prostredníctvom webového prehliadača na adrese <https://office.2c.sk>.

V demonštračnej verzii je vytvorená fiktívna firma Poistovňa šťastia spolu s jednoduchou organizačnou štruktúrou. Používatelia sú vytvorení tak, aby ste mohli vyskúšať rôzne pozície a správanie sa aplikácie na rôznych úrovniach riadenia. Vytvorené používateľské účty sú uvedené nižšie. Prihlasovacie meno a heslo každého používateľa je rovnaké a je uvedené v organizačnej štruktúre.

Poistovňa šťastia, s.r.o. - organizačná štruktúra

Ako organizácia, tak aj mená zamestnancov sú vymyslené a nemajú nič spoločné s prípadnými subjektami rovnakého mena.

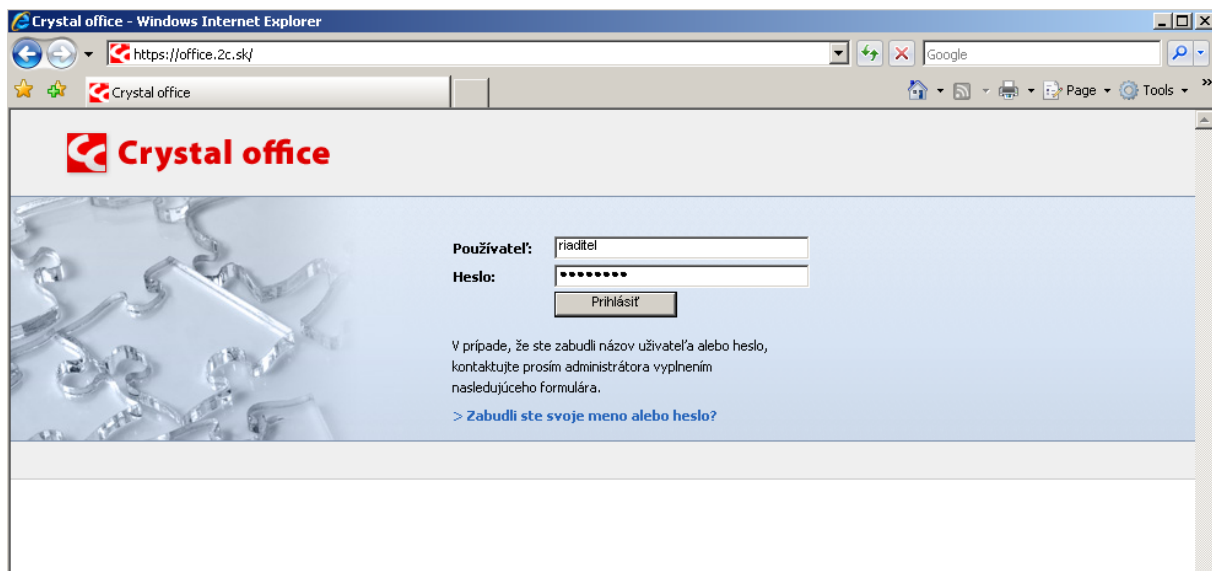


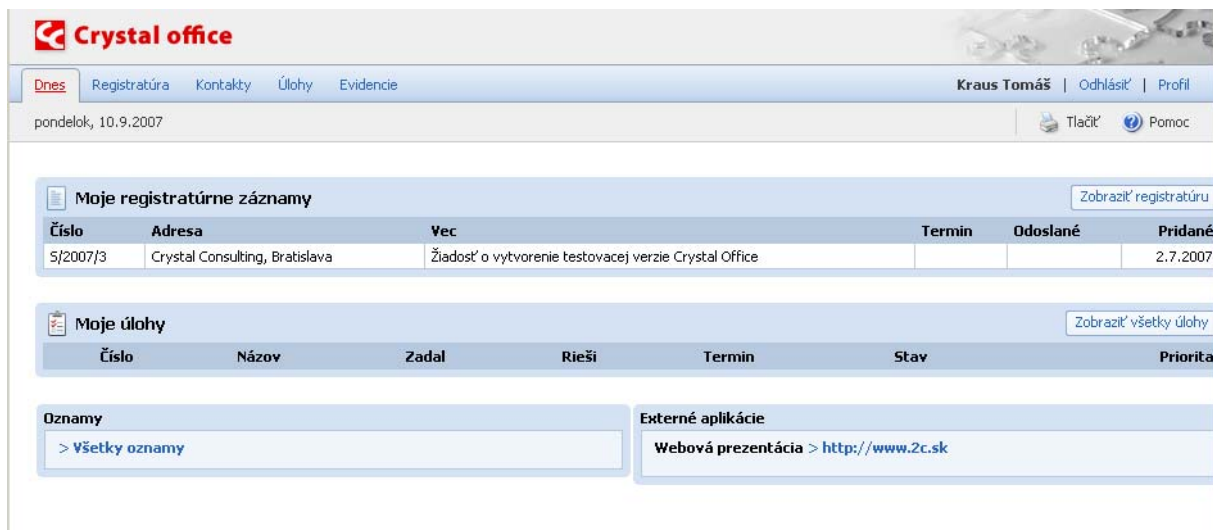
Prihlásenie do systému

K aplikácii sa dostanete z každého počítača pripojeného do internetu, ktorý má nainštalovaný podporovaný internetový prehliadač (Mozilla Firefox, Internet Explorer, Opera, Safari).

- Vypíšte adresu aplikácie „https://office.2c.sk“ do kolónky označenej Adresa (Address) a potvrdíte
- Objaví sa vám stránka intranetu prihlasovacia stránka Crystal Office
- Do polí „Používateľ“ a „Heslo“ vypíšte prihlasovacie meno a heslo, stlačte „Prihlásiť“
- Pokiaľ zadáte údaje správne, objaví sa vám hlavné okno aplikácie

Obrázok: Prihlasovacia stránka aplikácie



Obrázok: Hlavné okno Crystal Office

Číslo	Adresa	Vec	Termin	Odoslané	Pridané
S/2007/3	Crystal Consulting, Bratislava	žiadost' o vytvorenie testovacej verzie Crystal Office			2.7.2007

Číslo	Názov	Zadal	Rieši	Termin	Stav	Priorita
-------	-------	-------	-------	--------	------	----------

Na prvej stránke aplikácie je zobrazených niekoľko najnovších záznamov v registratúre a niekoľko najnovších nevyriešených úloh.

Hlavné okno je rozdelené na dve základné časti - hornú časť s ovládacími prvkami a centrálnu - pracovnú časť.

V hornej časti sú tieto prvky:

- Názov aplikácie
- Lišta so záložkami jednotlivých modulov Crystal Office
- Meno prihláseného používateľa, tlačidlo na odhlásenie a tlačidlo na zobrazenie používateľovho profilu
- Lišta s tlačidlami, ktoré sa menia podľa aktuálne vybraného modulu, napríklad v registratúre sú tam tieto tlačidlá:
 - Nový záznam, Denník, Vyhľadávanie, Zobrazíť agendu zvoleného používateľa

Medzi jednotlivými modulmi sa prepínate kliknutím na názov modulu v hornej časti obrazovky.

